


# Klimaregnskap for Tolga Os Sparebank\*



## 2021

Utslippskilde	Forbruk	Utslippsfaktor	Utslipp	
Scope 1				
Diesel (personbil/varebil)	8400 liter	3,11 Kg CO2e/liter	26,12	tonn CO2

**Sum scope 1 = 26,12 tonn CO2**

Scope 2				
Elektrisitet	259684 kWh	0,04 Kg CO2e/kWh	10,39	tonn CO2
Fjernvarme	154717 kWh	0,187 Kg CO2e/kWh	28,93	tonn CO2

**Sum scope 2 = 39,32 tonn CO2**

Scope 3				
Restavfall	3408 kg	0,36 CO2e/Kg	1,23	tonn CO2
Papir, papp og kartong	7438	0,061 CO2e/Kg	0,45	tonn CO2

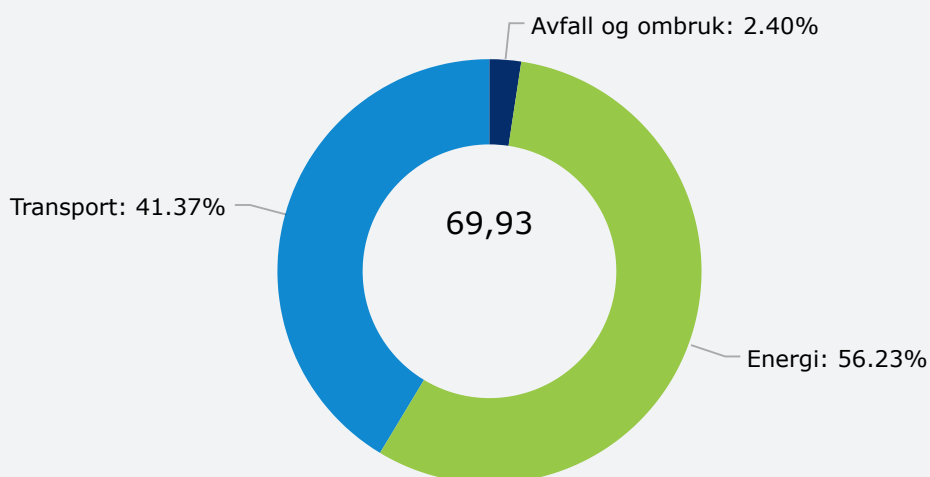
Flyreiser, Norden (rapportere i antall reiser)	6 antall reiser (én vei)	104 Kg CO2e/reiser	0,62	tonn CO2
Kjøregodtgjørelse	8087 km	0,27 kg CO2e/km	2,18	tonn CO2

Sum scope 3 = 4,49 tonn CO2

## Total CO2 utslipp = 69,93 tonn

Datagrunnlaget er basert på innrapporterte tall fra 5 virksomheter.

### PROSENTVIS FORDELING AV CO2-UTSLIPP



● Avfall og ombruk 2.40% ● Energi 56.23% ● Transport 41.37%

## 2020

### Utslippskilde Forbruk Utslippsfaktor Utslipp

#### Scope 1

Diesel	2240 liter	3,11 Kg CO2e/liter	6,97	tonn CO2
--------	------------	-----------------------	------	-------------

**Sum scope 1 = 6,97 tonn CO2**

### Scope 2

Elektrisitet	257526 kWh	0,04 Kg CO2e/kWh	10,30	tonn CO2
Fjernvarme	143800 kWh	0,187 Kg CO2e/kWh	26,89	tonn CO2

**Sum scope 2 = 37,19 tonn CO2**

### Scope 3

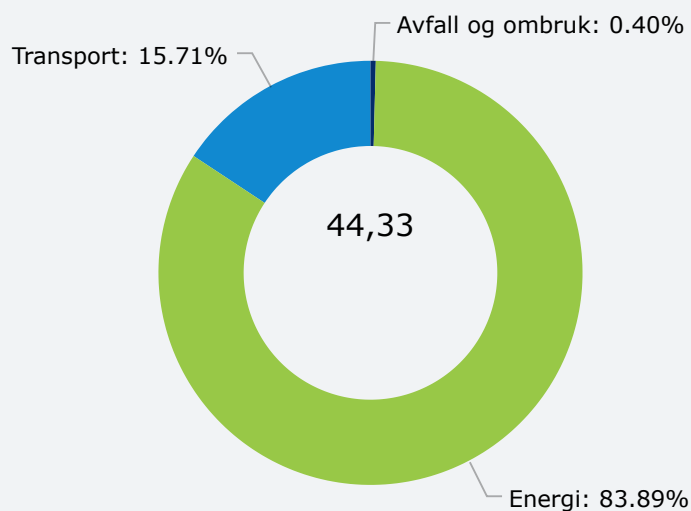
Restavfall (med emballasjeplast)	490 kilo	0,36 CO2e/Kg	0,18	tonn CO2
----------------------------------	----------	--------------	------	----------

**Sum scope 3 = 0,18 tonn CO2**

**Total CO2 utslipp = 44,33 tonn**

*Datagrunnlaget er basert på innrapporterte tall fra 5 virksomheter.*

#### PROSENTVIS FORDELING AV CO2-UTSLIPP



● Avfall og ombruk 0.40% ● Energi 83.89% ● Transport 15.71%